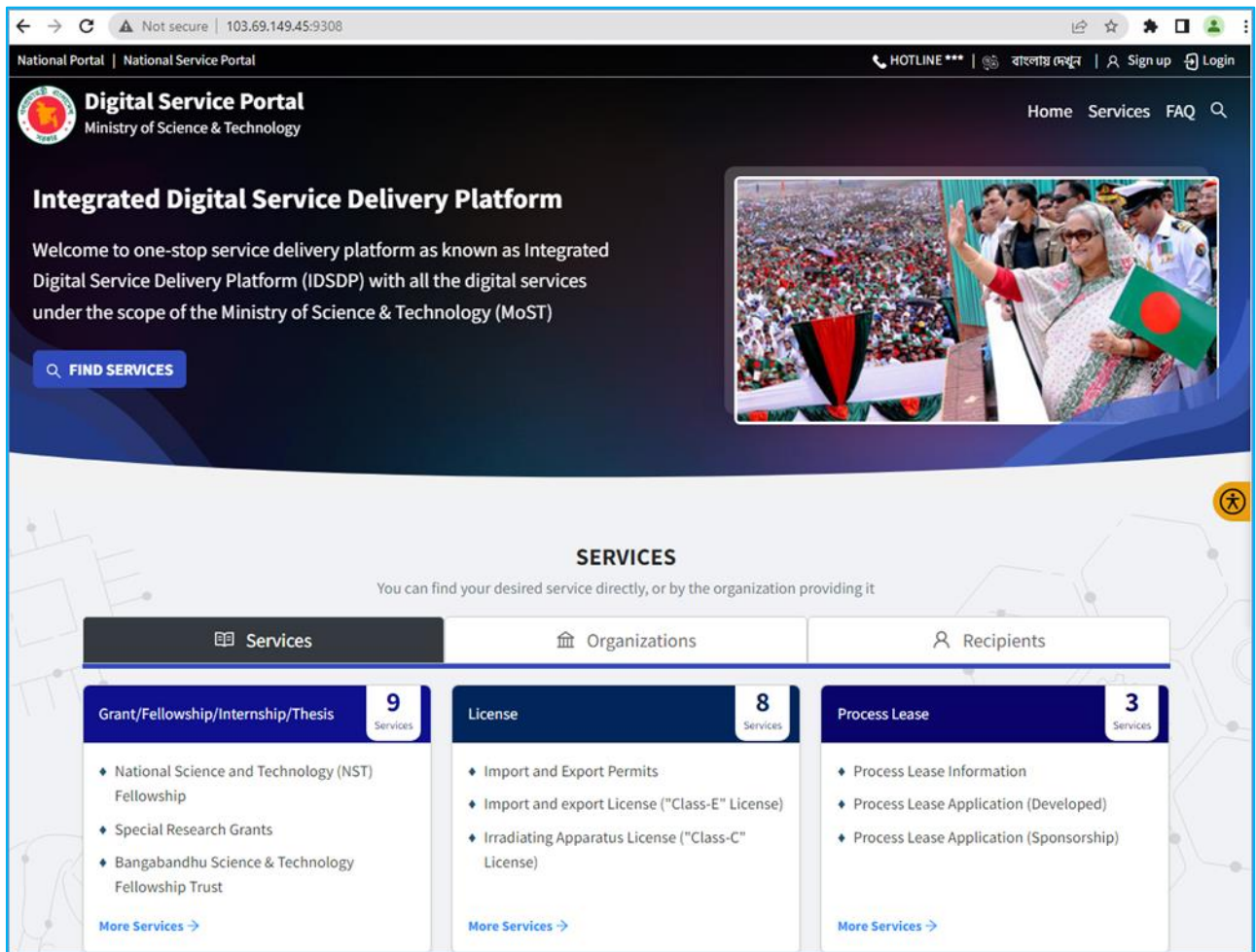


1 সিস্টেমের প্রাথমিক পরিচিতি

1.1 সিস্টেম হোম পেইজ

অনুদান জাতীয় বিজ্ঞান ও প্রযুক্তি ((National Science and Technology (NST) Fellowship)) আবেদনপত্র অনুমোদন করতে প্রথমেই ইন্টারনেট সংযোগযুক্ত ডিভাইস (কম্পিউটার, ল্যাপটপ, ট্যাব, মোবাইল ইত্যাদি) থেকে যেকোন Web Browser (Mozilla Firefox, Google Chrome) এর Address Bar-এ ইন্টিগ্রেটেড ডিজিটাল সার্ভিস ডেলিভারি প্ল্যাটফর্ম (আইডিএসডিপি) এর সঠিক URL (<https://most.gov.bd/>) প্রদান করে Enter বাটন চাপুন। ফলে অ্যাপ্লিকেশনটির হোম পেইজ দেখতে পাবেন।



চিত্র 1: হোম পেইজ

সাইন-আপ/নিবন্ধন করার জন্য নিম্নের তথ্যগুলো প্রদান করুন:

Ministry of Science and Technology
Government of the People's Republic of Bangladesh

Create a New Account

☒ Individual ☐ Institute/Organization

Name *

Type your full name here

Mobile Number *

Type your mobile number here

Email Address *

Type your email address here

Already have an account? [Login](#)

0000

Captcha *

☒ I agree to the [Terms of Use and Privacy Policy](#)

Create Account

Individual Institute/Organization
সিলেক্ট করুন

Name* টাইপ করুন

Valid Mobile Number* টাইপ করুন


Valid Email Address* টাইপ করুন

প্রদর্শিত Captcha* টাইপ করুন


create account বাটনে ক্লিক করুন

চিত্র 2: সাইন আপ/ নিবন্ধন পেইজ

সাইন আপ/ নিবন্ধন করার পরে MoST থেকে ইউজারের ইমেইল/মোবাইল নাম্বারে একটি OTP (On Time Password) প্রদান করা হবে। প্রদানকৃত OTP টি Your OTP * তে পূরণ করুন এবং **Submit** বাটনে ক্লিক করুন। ক্লিক করার পরে Password এর নতুন একটি পেজ দেখতে পাবেন।



Ministry of Science and Technology
Government of the People's Republic of Bangladesh



OTP: One-Time Password

OTP has been sent to your email address. Please check your email

[Resend OTP](#)

Your OTP *

Your OTP will expire in: 1 m 17 s

[Submit](#)

[Back to Login](#)

Already have an account? [Login](#)

চিত্র ৩: ওটিপি পেইজ

ইউজারের ইমেইল ভেরিফাইড হওয়ার পরে New Password এবং Retype Password প্রদান করুন। এক্ষেত্রে অবশ্যই ইউজারকে ৫টি বিষয়ের উপর লক্ষ্য রাখতে হবে-

- পাসওয়ার্ডটি সর্বনিম্ন ৬ অক্ষরের হতে হবে।
- (0-9) এর যে কোনো একটি সংখ্যা থাকতে হবে।
- একটি বিশেষ অক্ষর (*#\$%&!) থাকতে হবে।
- একটি বড় হাতের অক্ষরের হতে হবে।
- একটি ছোট হাতের অক্ষরের হতে হবে।

Password এবং Retype Password দেওয়ার পরে [Submit](#) বাটনে ক্লিক করুন। [Submit](#) করার পরেই ইউজারের Account তৈরী হয়ে যাবে। এরপর Account টিতে লগইন করুন।

Ministry of Science and Technology
Government of the People's Republic of Bangladesh

Password

Already have an account? [Login](#)

New Password *

Type a New Password

Password must include:

- Minimum 6 Characters
- A Number (0-9)
- A Special Character (eg. *#\$%&!)
- An Uppercase (Capital) Letter (A-Z)
- A Lowercase (Small) Letter (a-z)

Retype Password *

Retype the same Password


Submit

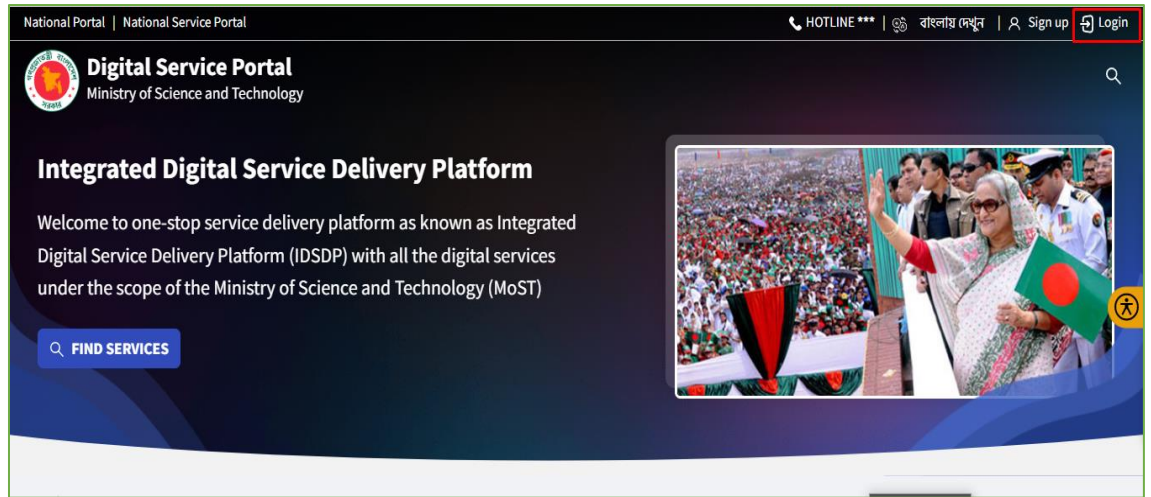
চিত্র 4: ওটিপি পেইজ

1.2 লগইন

ইন্টিগ্রেটেড ডিজিটাল সার্ভিস ডেলিভারি প্ল্যাটফর্ম (আইডিএসডিপি) থেকে বিভিন্ন ধরনের কাজ করা যায়। অনুদান জাতীয় বিজ্ঞান ও প্রযুক্তি (National Science and Technology (NST) Fellowship) আবেদনপত্র অনুমোদন সংক্রান্ত সকল কাজ সম্পাদনের জন্য নির্দিষ্ট বিশেষ গবেষণা অনুদানে ইউজারকে লগইন করতে হবে। লগইন করার জন্য নির্দিষ্ট প্রত্যেক বিশেষ গবেষণা অনুদানের ইউজারের ইমেইল ও পাসওয়ার্ড থাকবে।

লগইন করার জন্য নিচের ধাপসমূহ অনুসরণ করুন:

- অ্যাপ্লিকেশনটির ডান পাশের  Login বাটনে ক্লিক করুন। নতুন একটি লগইন পেইজ দেখতে পাবেন।



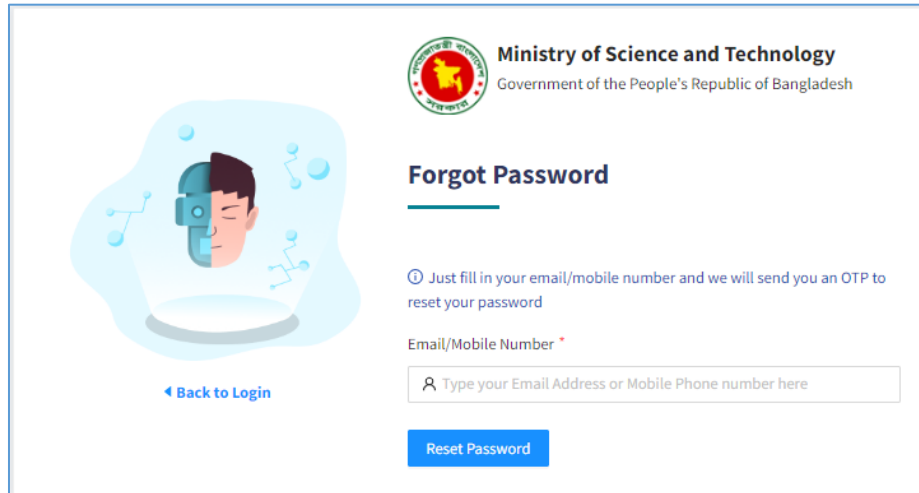
চিত্র 5: লগইন পেইজ

- ইউজারের ইমেইল ও পাসওয়ার্ড এবং ক্যাপচা প্রদান করে [Log in →](#) বাটনে ক্লিক করুন।

চিত্র 6: অফিস লগইন পেইজ


পাসওয়ার্ড ভুলে গেলে পুনরায় পাসওয়ার্ড সেট করতে [Forgot password?](#) লিংকে ক্লিক করুন।

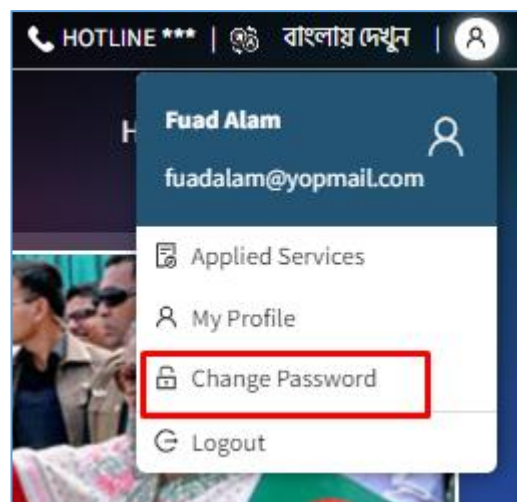
ইউজার ইমেইল প্রদান করে [Reset Password](#) বাটনে ক্লিক করলে নতুন পাসওয়ার্ডটি রিসেটের লিংক ইমেইলে যাবে, অথবা, মোবাইল নম্বর হলে মোবাইলে ওটিপি যাবে। মোবাইল নম্বর দিয়ে অ্যাকাউন্ট করা থাকলে, ওটিপি নিশ্চিত করলে পাসওয়ার্ড পুনঃনির্ধারণ করা যাবে।



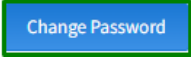
চিত্র 7: পাসওয়ার্ড রিসেট পেইজ

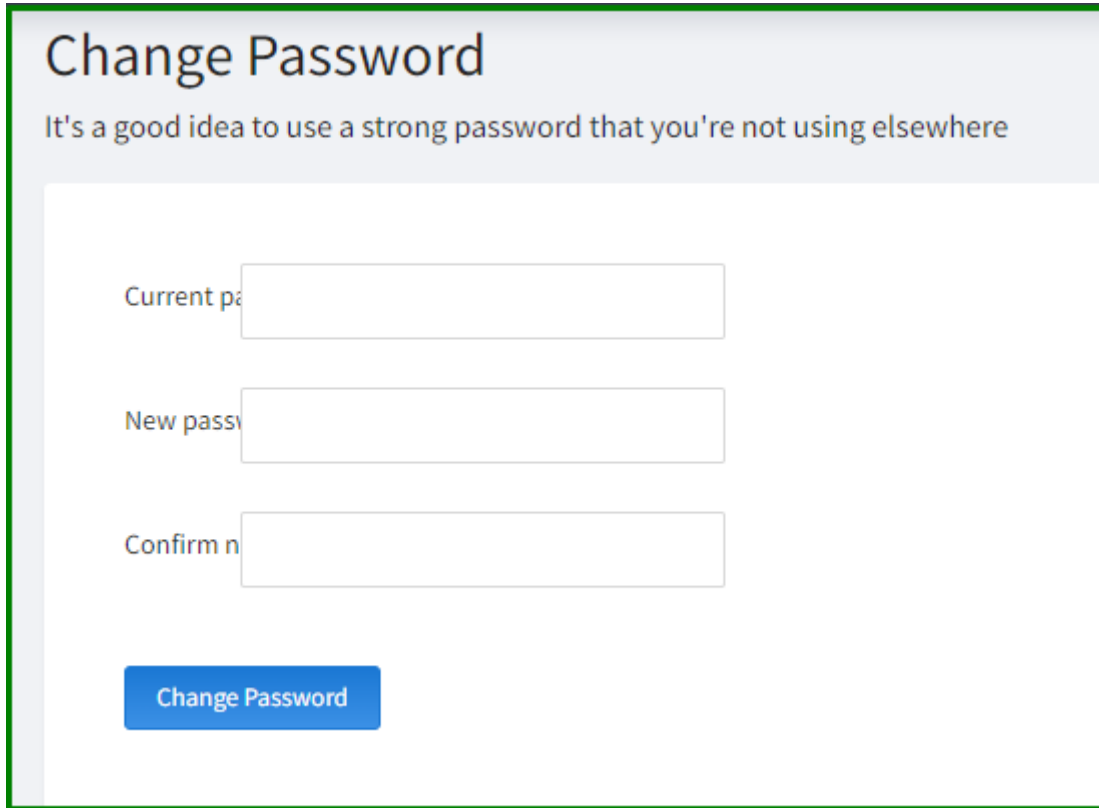
1.3 পাসওয়ার্ড পরিবর্তন

পাসওয়ার্ড পরিবর্তন করার জন্য পেইজটির উপরের ডানদিকের অংশে ব্যবহারকারীর নামের পাশে  চিহ্নে ক্লিক করে **Change Password** সাব-মেন্যুতে ক্লিক করতে হবে।



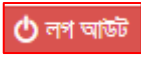
চিত্র 8: পাসওয়ার্ড পরিবর্তন সাব-মেন্যু

ক্লিক করার পর নিচের পেইজটি দেখা যাবে। পাসওয়ার্ড পরিবর্তন করার জন্য যেমন পুরাতন পাসওয়ার্ড, নতুন পাসওয়ার্ড, পাসওয়ার্ড নিশ্চিত, তথ্যসমূহ প্রদান করে  বাটনে ক্লিক করলে পাসওয়ার্ড পরিবর্তন হয়ে সিস্টেমে সংরক্ষিত হবে।

The image shows a web form titled "Change Password". Below the title is a subtitle: "It's a good idea to use a strong password that you're not using elsewhere". The form contains three input fields: "Current password", "New password", and "Confirm new password". At the bottom of the form is a blue button labeled "Change Password".

চিত্র ৭: পাসওয়ার্ড পরিবর্তন পেইজ

1.4 লগ আউট

ইন্টিগ্রেটেড ডিজিটাল সার্ভিস ডেলিভারি প্ল্যাটফর্ম (আইডিএসডিপি) সিস্টেম ড্যাশবোর্ড থেকে বের হতে উপরের ডানদিকে ব্যবহারকারীর তথ্যে বিদ্যমান  বাটন-এ ক্লিক করলে পুনরায় সিস্টেমের হোম পেইজ দেখতে পাবেন।




চিত্র 10: লগ আউট

2 অনুদানের জন্য আবেদন

Service থেকে National Science and Technology (NST) Fellowship এ ক্লিক করলে বিজ্ঞান ও প্রযুক্তি মন্ত্রণালয় থেকে অনুদান জাতীয় বিজ্ঞান ও প্রযুক্তি (National Science and Technology (NST) Fellowship) এর Service দেখতে পারবেন এবং [Details](#) এ ক্লিক করলে গ্রাহক অনুদান সম্পর্কে বিস্তারিত তথ্য জানতে পারবেন।

অনুদান হিসেবে পাবার জন্য হওয়ার জন্য National Science and Technology (NST) Fellowship) পেইজ থেকে **Apply Now** এ ক্লিক করুন।



চিত্র 11: Apply বাটন

2.1 অনুদানের জন্য প্রোফাইল

অনুদানের জন্য আবেদন করার জন্য ছাত্রছাত্রীদের নিম্নবর্ণিত তথ্যাদি দিতে হবে-

1. Basic Information এ ছাত্রছাত্রী নতুন হয়ে থাকলে **New** বাটনে ক্লিক করবেন। যদি পুনরায় করতে ইচ্ছুক সেক্ষেত্রে **Renew** বাটনে ক্লিক করবেন। আবেদনকারী ৩টি শ্রেণীতে আবেদন করতে পারবেন। শ্রেণীগুলো হলোঃ **MS/MSc, MPhil, PhD**. আবেদনকারীকে একটি শ্রেণীকে বাছাই করে নিতে হবে(আবশ্যিক)। আবেদনকারীর ছবি, নাম (বাংলা এবং ইংরেজী), লিঙ্গ, পিতার নাম, মাতার নাম, জন্মতারিখ (আবেদনকারীকে অবশ্যই বয়স ১৮ বছর এর সমান অথবা উর্ধে হতে হবে), জাতীয়তা, নিজ জেলা, বর্তমান ঠিকানা, NID নাম্বার পূরণ করে Basic Information (আবশ্যিক) সম্পন্ন করুন।

1

Basic Info

Applicant's Basic Information

Step 1 of 5

Application Type *

☒ New ☐ Renew

Which of the following fellowship classes are you applying for? *

☐ MS/MSc ☒ MPhil ☐ PhD.

Applicant's Photo

+
Upload

Allow File: jpg, jpeg, png, Max Size: 200KB.

Applicant's Name (in English) *

Antar Hasan

Applicant's Name (in Bangla) *

Gender

-- Select --

Father's name *

Mother's name *

Date of Birth

Select date

Nationality

-- Select --

Home District

-- Select --

Part 2: Administrative Communication

Applicant's Present Address

Mobile Number

01944774860

E-Mail *

antar21@yopmail.com

NID *

10/13/17 digit only

Save for Future

Save and Continue

চিত্র 12: আবেদনকারীর তথ্য

2. Current StudentShip:

আবেদনকারী যে প্রতিষ্ঠানে অধ্যয়নরত রয়েছেন প্রতিষ্ঠান/বিশ্ববিদ্যালয়ের নাম, অনুষদের নাম, বিভাগের নাম, ভর্তির তারিখ, আপনার ভর্তি একাডেমিক কাউন্সিল / যথাযথ কর্তৃপক্ষ দ্বারা নিশ্চিত করা হয়েছে কিনা (দয়া করে হ্যাঁ বা না লিখুন।), তার প্রমান(সংযুক্তি), শিক্ষাবর্ষ, ছাত্রছাত্রীর ধরণ, আপনি যে ধরনের NST ফেলোশিপের জন্য আবেদন করেছেন (অনুগ্রহ করে একটিতে টিক দিন), আপনি যে গ্রুপের (কৃষি বিজ্ঞান / জীববিজ্ঞান / শারীরিক বিজ্ঞান) আবেদন করেছেন, আপনার কি পিয়ার রিভিউ জার্নালে কোন প্রকাশিত নিবন্ধ আছে? , জার্নালের নাম উল্লেখ করুন, যদি হ্যাঁ, প্রকাশনা কয়টি? সবগুলো পূরণ করে Save and Continue বাটনে ক্লিক করুন।

2

Current Studentship

Current Studentship

Step 2 of 5

Part 3: Applicant's Current Studentship Information

Name of the University/Institute

-- Select --

Name of the Faculty / School

-- Select --

Name of the department/Subject

-- Select --

Admission Date

Select date

Whether your admission is confirmed by academic council / proper authority (please write yes or no.)

Yes/No

If yes, attach the proof

Click to Upload

Allow File: pdf, doc, docx. Max Size: 2MB.

Academic Year (1st / 2nd / 3rd / 4th) now you belong to

1st year

Studentship Type

-- Select --

Part 4: Type of NST fellowship

Type of NST fellowship you are applying for (please tick one)

MPhil

The Group (Agricultural science / Biological science / Physical science) you applied for:

Agricultural science / Biological science / Physical science

Part 5: Applicant's record of academic feats

Do you have any published article in peer review journal?

Yes/No

Mention the name of the journal

If yes, how many publication?

Back to Edit

Save for Future

Save and Continue

চিত্র 13: বর্তমান স্টুডেন্টশিপ তথ্য

TECHNOVISTATM
weaving technology for tomorrow

Page 10 of 15

3. Academic Info তে আবেদনকারীকে এ **Add Item** এ ক্লিক করুন এবং গবেষকের ডিগ্রীর নাম, প্রতিষ্ঠান/বিশ্ববিদ্যালয়ের নাম, গ্রুপ/বিষয়, দেশ, ফলাফলের ধরণ, বিভাগ/শ্রেণী/গ্রেড, ফলাফল (মার্ক/গ্রেডপয়েন্ট), পাশের বছর যোগ করুন। যদি লিস্টে প্রতিষ্ঠান/বিশ্ববিদ্যালয়ের নাম না থাকে সেক্ষেত্রে **Others** এ ক্লিক করে প্রতিষ্ঠান/বিশ্ববিদ্যালয়ের নাম যোগ করুন। অতঃপর **Save** বাটনে ক্লিক করুন।

3 Academic Info Step 3 of 5

Part 6: Applicant's Academic Information

Minimum Result Requirement: MSc 1st, MSc 4, MSc 3.2, BSc 1st, BSc 4, BSc 3.2, HSC 1st, BSc 4 A+, HSC 4 A+, SSC 4.5,

SN	Name of Examination	University/Institute	Country	Year of Passing	Group/Subject	Result Type	Division/Class/Grade	GPA/CGPA	Action
No Data									

Add Item **Back to Edit** **Save for Future** **Save and Continue**

চিত্র 14: একাডেমিক ডিগ্রী

3. Research Proposal Info এর

Part 7: Information Related to Research Proposal গবেষণার শিরোনাম, আপনার গবেষণার 02টি উদ্দেশ্য লিখুন, নিচের কোনটির উপর আপনার গবেষণা কাজ করে? (অনুগ্রহ করে নির্বাচন করুন)।

Supervisor Information এ সুপারভাইজার এর নাম, সুপারভাইজার পদবী, ঠিকানা, মোবাইল নাম্বার, ইমেইল প্রদান করতে হবে।

Information of the Head of the Department এ বিভাগীয় প্রধানের নাম, বিভাগীয় প্রধানের পদবী, ঠিকানা, মোবাইল নাম্বার, ইমেইল প্রদান করতে হবে।

Impact area of your research work এ শিল্প(গুলি)/ প্রভাব এলাকা(গুলি) এর নাম(গুলি) লিখুন আপনার গবেষণার ফলাফল সর্বোত্তম এবং সর্বাধিক ব্যবহারযোগ্য হতে পারে (শুধুমাত্র **M.Phil.** এবং **PhD** গবেষণার জন্য) পূরণ করুন।

Part 9: Applicant's financial assistance record(যদি) এ আপনি অন্য আগে NST ফেলোশিপ পেয়েছিলেন? আপনি অন্য আগে NST ফেলোশিপ পেয়েছিলেন? সেক্ষেত্রে Yes অথবা No দিতে হবে। NST ফেলোশিপের পূর্বে কোন স্তরে আপনি পেয়েছেন তা সিলেক্ট করুন। আর্থিক বছর (যদি পেয়ে থাকেন), Serial Number, ID Number, বর্তমানে আপনি NST ছাড়া অন্য কোন আর্থিক সহায়তা/উপবৃত্তি পান?, যদি হ্যাঁ, উৎসের নাম লিখুন, বার্ষিক পরিমাণ (টাকা) পূরণ করুন।

Part 10: Applicant's job related information এ আপনি কি কোন বেতনের চাকরিতে নিযুক্ত আছেন? যদি হ্যাঁ(Yes) হয়ে থাকে সংস্থার নাম: , উপাধি পূরণ করুন।
যদি না হয়, আপনার বর্তমান পেশার নাম, ঠিকানা পূরণ করে Save and Continue বাটনে ক্লিক করুন।

4

Research Proposal Info

Step 4 of 5

Research Proposal, Supervisor & Head of the Department Info

Part 7 : Information Related to Research Proposal

Title of the research

Write 02 objectives of your research

[in 03 catchy words] 2. [in 03 catchy words]

Which of the following do your research work base on? (please Select)

-- Select --

Supervisor Information

Name of the supervisor

Designation of the supervisor

Address

Mobile number

Email

Information of the Head of the Department

Name of the Head of the Department

Designation of the Head of the Department

Address

Mobile number

Email

Part 8 : Impact area of your research work

Write the name(s) of industry(s)/ impact area(s) your research result can be best and most useable (for M.Phil. and PhD research only)

X Delete

X Delete

+ Add New

চিত্র 15: রিসার্চ প্রপোজাল

Part 11 : Papers to be attached

1. NID *	Upload
2. SSC/Equivalent Certificate *	Upload
3. HSC/Equivalent Certificate *	Upload
4. BSc Certificate *	Upload
+ Add More Attachment	

Part 12 : Applicant's swear

1. I myself fill up the NST application from

☐ Yes ☐ No

2. If I leave / stop my research work (whatever is the reason), as soon as possible, I will inform it to MoST.

☐ Yes ☐ No

3. I will not other any fellowship along with NST fellowship.

☐ Yes ☐ No

4. I am reconfirming the following information -

My Mobile

01944774860

My NID

0000000000

My Email

antar21@yopmail.com

3. Information I have given in this form is correct and authentic

+

Upload

(Signature of Applicant) Allow File: jpg, jpeg, png, Max Size: 200KB.

4. Counter sign by Head of the Department

+

Upload

(Signature of department Head) Allow File: jpg, jpeg, png, Max Size: 5MB.

5. Seal of Head of the Department

+

Upload

(official seal of department Head) Allow File: jpg, jpeg, png, Max Size: 5MB.

This university is not yet on-boarded in the Digital Service Delivery platform of the Ministry of Science and Technology.

You have to upload the Declaration/Certification Attachment of the Head of the Organization/Institute/University as per the prescribed format. Please download the format [Link], fill it up, and upload the attachment with the Head of the Organization/Institute/University's signature and seal.

[Print Declaration/Certification](#)

Declaration/Certification Attachment

+

Upload

Allow File: jpg, jpeg, png

[Back to Edit](#)

[Save for Future](#)

[Save and Show Preview](#)

চিত্র 16: আবেদনকারীর শপথ

